

“网上国网” App 和 “95598 智能互动” 网站 竞价申报操作手册（分布式光伏）

（2025 年 12 月）

一、申报渠道

分布式光伏机制电价竞价，可通过网上国网 App、95598 智能互动网站两种渠道参与申报。网上国网 App、95598 智能互动网站账号通用，实名认证结果共享，前期已完成实名认证的账号，无需重复操作。申报流程主要有实名认证、竞价项目信息填报、提交履约保函、报量报价 4 个环节，竞价参与单位需依次完成填报。

95598 智能互动网站地址：<http://www.95598.cn>。

网上国网 App 下载地址：



网上国网 App

二、95598 智能互动网站操作说明

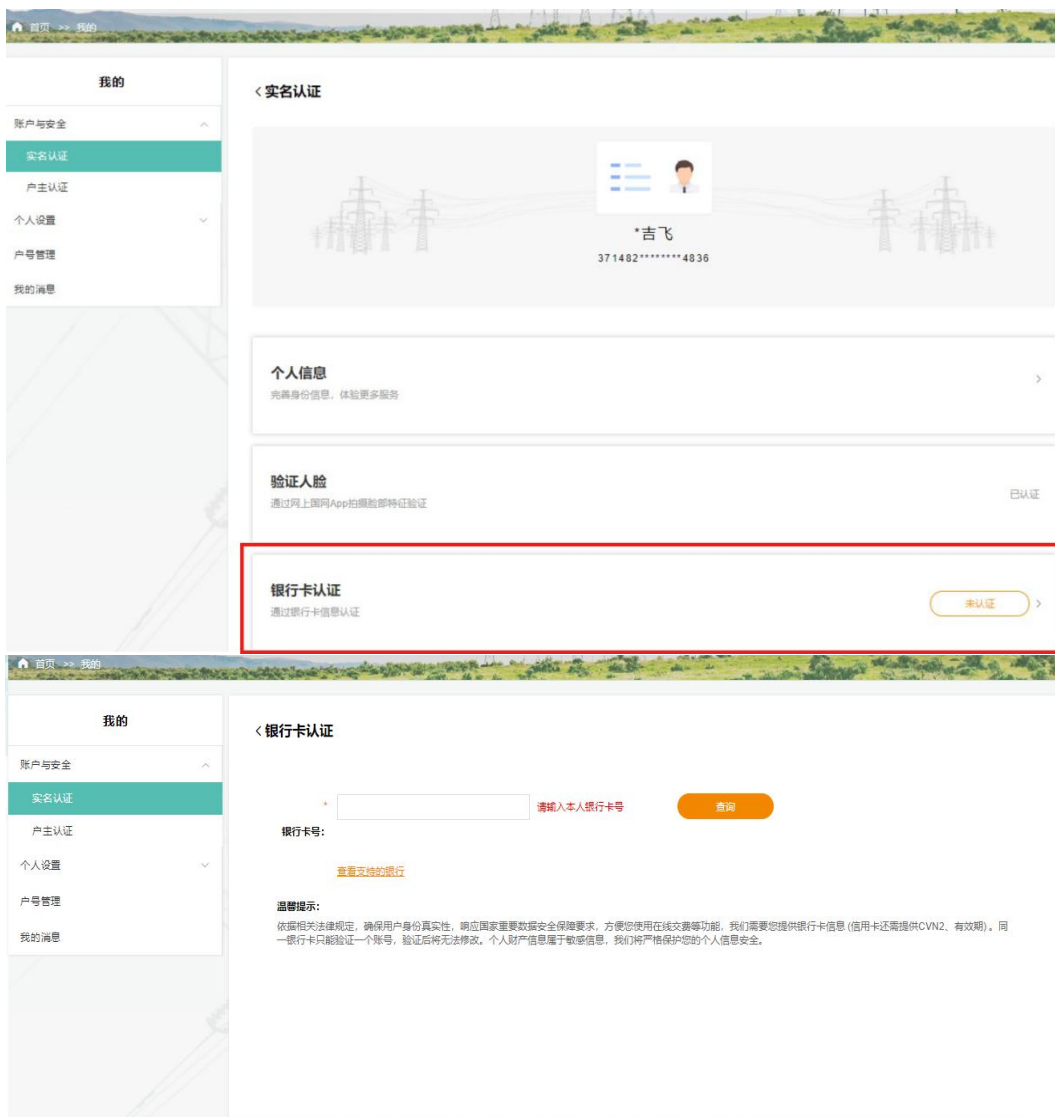
（一）实名认证

网站可选择网上国网 App 扫码登录、账号密码登陆、账号验证码登录。

分布式光伏竞价申报前需进行实名认证。95598 网站仅支持银行卡认证，若进行人脸认证需前往网上国网 App。

功能路径：95598 网站-我的-实名认证。进入银行卡认证页面，输入银行卡信息完成身份认证。





（二）填报竞价项目信息

功能路径：95598 网站-客户服务-新能源服务-新能源竞价专区。选择“填报竞价项目信息”功能进入项目竞价申请页面。
注：位置信息请选择山东。



步骤一：根据分布式光伏分类（自然人户用、非自然人户用、一般工商业）选择对应项目申请模块，点击“开始办理”进入到

项目信息填写页面。

新能源竞价专区

公示公告

填报竞价项目信息

提交履约保函

投量报价

申请记录

竞价代理商

查询机制信息

< 填报竞价项目信息

业务介绍

为拟参加竞价的自然分布式光伏项目提供参与机制竞价线上申报服务。

已投产项目

户主身份证件

项目核准/备案文件

竞价信息填报承诺书

1.户主身份证件

2.项目核准/备案文件

3.竞价信息填报承诺书

未投产项目

户主身份证件

项目核准/备案文件

竞价信息填报承诺书

1.户主身份证件

2.项目核准/备案文件

3.竞价信息填报承诺书

经办人办理必备:

1.经办人身份证件

2.授权委托书[点击查看参考模板](#)

开始办理

步骤二：项目信息绑定

点击“绑定项目”添加需参与竞价的项目。

— 5 —



选择对应的竞价批次,输入备案文件项目代码或发电户编号查询项目信息后绑定(推荐发电户编号查询,如需查询项目发电户编号,可联系属地供电单位)。



选择在供电企业留存的联系人手机号发送验证码,接收并输入短信验证码,点击确定后即可绑定。注:如需变更联系人信息,请及时联系属地供电单位修改。



步骤三：点击绑定后的项目（下图红框所示），进入到项目信息填报页面。

新能源竞价服务专区

分布式新能源竞价服务专区为分布式光伏项目、分布式光伏代理商2类主体提供竞价政策公示公告、竞价业务受理、签署协议等一站式新能源竞价服务。

新能源竞价专区

- 公示公告
- 填报竞价项目信息
- 提交履约保函
- 报量报价
- 申请记录
- 竞价代理商

< 填报竞价项目信息

项目名称: [输入框] 解除

备案号: [输入框] 项目编码: [输入框]

户号: [输入框] 是否投产: 未投产

发电类型: 自然人户用分布式项目 建设地址: [输入框]

没有目标项目? 可点击绑定项目

绑定项目

填报核对“申请人身份”和“预计全容量并网时间”等信息，确认项目信息后点击“下一步”，跳转到资料上传页面（已投产项目不需要填写“预计全容量并网时间”）。

新能源竞价服务专区

分布式新能源竞价服务专区为分布式光伏项目、分布式光伏代理商2类主体提供竞价政策公示公告、竞价业务受理、签署协议等一站式新能源竞价服务。

新能源竞价专区

- 公示公告
- 填报竞价项目信息
- 提交履约保函
- 报量报价
- 申请记录
- 竞价代理商

< 填报竞价项目信息

1 2 3

申请人身份: ☐ 户主 ☐ 经办人

项目投产状态: ☐ 未投产 ☒ 已投产

项目信息

项目名称: [输入框]

项目编码: [输入框]

项目类型: ☒ 分布式光伏

项目详细地址: [输入框]

分布式电压等级: [下拉菜单]

备案证明项目代码: [输入框]

备案交流容量: [输入框] 千瓦

预计全容量并网时间: [输入框]

发电户编号: [输入框]

上网模式: ☒ 全额上网 ☐ 全额保障性收购 ☐ 自发自用余电上网

下一步

步骤四：上传项目资料，根据系统提示上传需要资料。（不

同项目类型所填写信息不一致，请仔细查看）信息上传完毕后，点击“发送验证码”发送并输入验证码，点击“提交”进入到下一步。注：上传的 pdf 格式文件后缀需为小写且单个文件不能超过 5M，大文件可压缩或拆分上传。

自然人户用项目：

1

2

3

户主信息

户主姓名：

请输入户主姓名

户主身份证件：

户主身份证号码：

请输入户主身份证号码

项目申报附件

点击已上传文件图标，查看附件原件

项目核准/备案文件：支持jpg、png、jpeg、pdf格式，单个文件大小不超过5M，最多上传6份

+

点击上传

竞价信息填报承诺书：支持jpg、png、jpeg、pdf格式，单个文件大小不超过5M，最多上传6份

参考模板

+

点击上传

经办人信息

经办人姓名：

白飞

经办人身份证件：

授权委托书：支持jpg、png、jpeg、pdf格式，单个文件大小不超过5M，最多上传1份

参考模板

+

点击上传

安全验证

经办人手机号码：198****171

验证码：

请输入验证码

发送验证码

上一页

草稿箱

提交

— 8 —

非自然人户用项目：

1

2

3

法人信息

法人代表姓名：

请输入法人代表姓名

法人代表身份证件：

法人代表证件号码：

请输入法人代表证件号码

企业统一社会信用代码：

913*****368

所属最高集团公司名称：

请选择企业名称

项目申报附件

点击已上传文件图标，查看附件原件

项目核准/备案文件：支持jpg、png、jpeg、pdf格式，单个文件大小不超过5M，最多上传6份

点击上传

营业执照：支持jpg、png、jpeg、pdf格式，单个文件大小不超过5M，最多上传6份

点击上传

竞价信息填报承诺书：支持jpg、png、jpeg、pdf格式，单个文件大小不超过5M，最多上传6份

参考模板

点击上传

经办人信息

经办人姓名：

吉飞

经办人身份证件：

授权委托书：支持jpg、png、jpeg、pdf格式，单个文件大小不超过5M，最多上传1份

参考模板

点击上传

安全验证

经办人手机号码：198****171

验证码：

请输入验证码

发送验证码

上一页

存草稿

提交

— 9 —

注意:本次竞价分布式光伏需提交的接入系统方案答复文件、购售电合同、发电地址权属证明、合同能源管理协议或发电地址租赁协议资料,将复用电网接入申请资料,无需在竞价申报平台上传。

(三) 提交履约保函

选择“提交履约保函”功能,进入提交履约保函页面。注:已投产项目和未投产的自然人户用分布式光伏项目(限自主参与竞价),原则上不需上传履约保函。履约保函需在规定的时间内上传。



步骤一：选择对应项目点击进入填报页面。

< 提交履约保函

• 选择项目

项目名称: 贵州省贵阳市南明区...
备案号: 2405-070113-04-00-150005 项目编码: 0010042400050005
户号: 1750012842111 是否投产: 未投产
发电类型: 非自然人户用分布式项目 建设地址: 贵州省贵阳市南明区...
没有目标项目? 可点击此处完成 [竞价申请](#)

步骤二：填写保函信息（履约保函编号、担保金额、保函签发日期、保函有效日期）上传相关的图片信息，点击“发送验证码”并输入验证码信息，点击“提交”按钮完成履约保函提交。

< 提交履约保函

• 保函信息

* 履约保函编号: 111
* 担保金额: 请输入担保金额 元
保函保证金额下限: 0.6000万元, 最多支持小数点后4位
保函签发日期: 请选择保函签发日期
保函有效日期: 请选择保函有效日期

• 履约保函附件

* 上传照片: 支持jpg、png、jpeg、pdf格式, 单个文件大小不超过10M, 最多上传6份
+
点击上传

• 安全验证

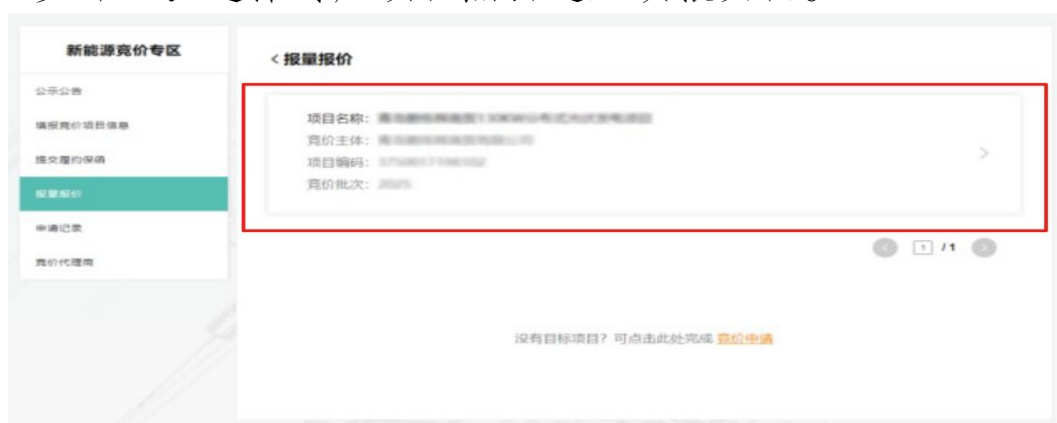
经办人手机号码: 187****707
* 验证码: 请输入验证码 发送验证码
存草稿 提交

（四）报量报价

选择“报量报价”功能进入报量报价页面。注：填报完项目信息后同步进行报量报价操作。



步骤一：选择对应项目点击进入填报页面。



步骤二：填写报价信息，点击“发送验证码”发送并输入验证码，点击“提交”完成报价报量。注：系统自动根据容量计算电量数据，无需自行填报。

（五）分布式光伏竞价代理商操作说明

选择“竞价代理商”功能菜单，进入代理商页面。若未注册代理商，需先完成代理商身份注册，若已注册则展示代理商信息。

步骤一：注册成为代理商

在竞价代理商页面填写相关信息，点击“发送验证码”并输入验证码信息，点击“提交”按钮完成代理商注册。

＜竞价代理商

山东瑞****有限公司

● 代理项目集列表



无代理项目信息

您可以创建代理项目集

创建代理项目集

竞价代理商

业务介绍

* 竞价批次: 2026

* 竞价信息披露承诺书: 支持jpg、png、jpeg、pdf格式, 单个文件大小不超过5M, 最多上传6份



参考模板

项目集归属省份: 山东省

项目集管理员信息

* 项目集管理员: ☐ 本账号 ☐ 其他经办人

• 身份证件:



- 安全验证

* 企业联系人姓名: 趙超

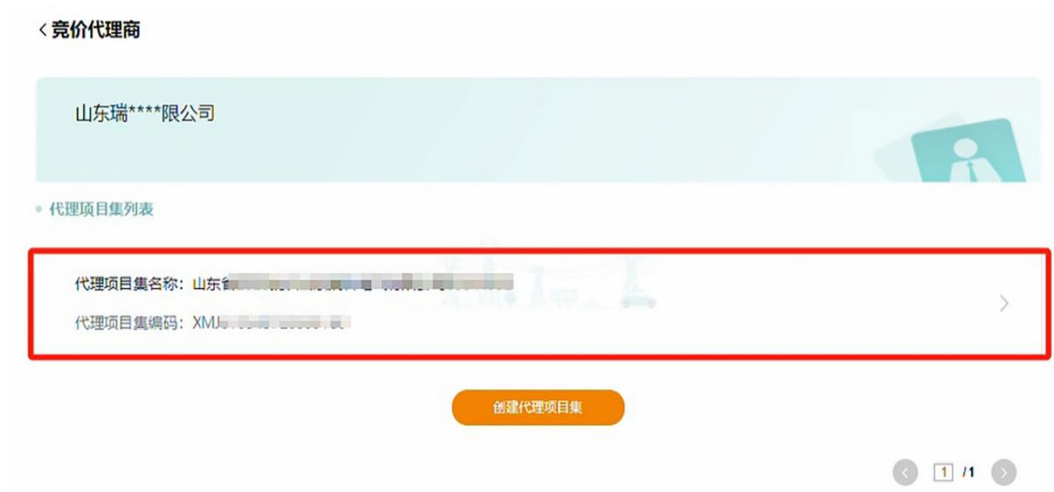
* 企业预留手机号码: 183****711

• 验证码:

[重新发送验证码](#)[上一步](#)

步骤三：绑定项目

每个项目集可以绑定多个项目(项目绑定流程和非代理商项目一致),选中项目集(下图红框所示)。



点击“绑定项目”添加参与竞价的项目。



输入备案文件项目代码或发电户编号查询项目信息后绑定(推荐发电户编号查询,如需查询项目发电户编号,可联系属地供电单位)。

< 竞价代理商

查询条件: ☐ 备案文件项目代码 ☒ 发电户编号

37

查询

查询结果如下:

项目名称: 淄博	绑定项目
备案号: 2502-370112-04-01-740591	项目编码: DE
户号: 37	是否投产: 未投产
建设地址: 山东省	发电类型: 非自然人户用分布式项目

选择供电企业留存联系人发送验证码,接收并输入短信验证码,点击确定后即可绑定。

绑定项目

请选择一个联系人发送短信验证码

☐ 账务联系人 *金红 手机尾号*751

☐ 电气联系人 *金红 手机尾号*751

确认发送

请输入验证码

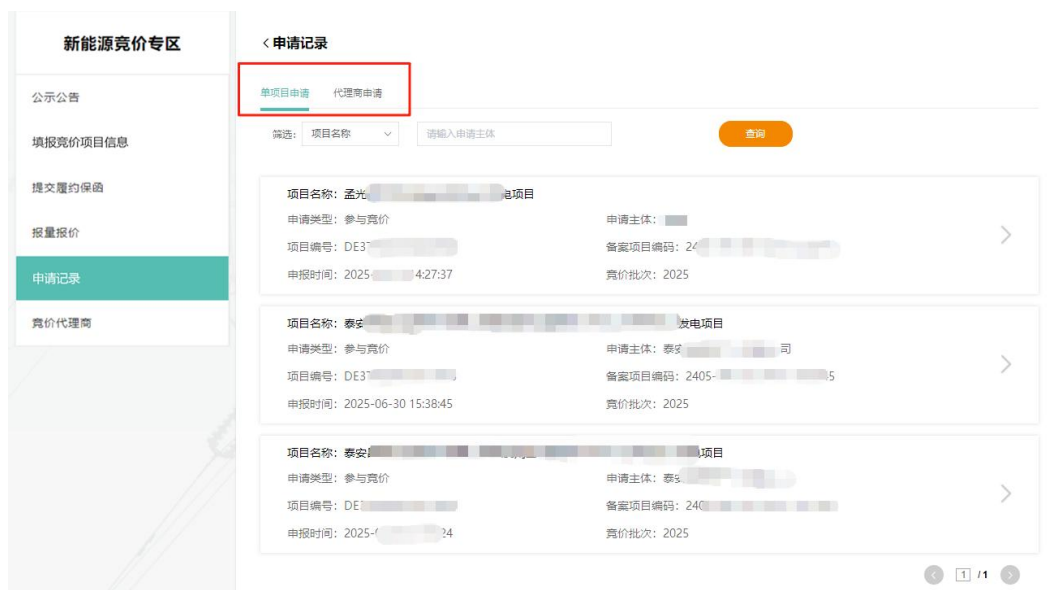
已向账务联系人 *金红 手机号 188*****751 发送短信验证码, 请填写验证码获得授权

取消 确定

分布式光伏竞价代理商代理参与竞价的项目,在竞价项目信息填报、报量报价、提交履约保函等环节操作方式与非代理商项目一致。

(六) 竞价申报状态查询

通过“申请记录”功能查询项目竞价申报状态,可选择“单项目申请”和“代理商项目申请”分类查询对应申报项目状态。注:竞价周期内,请随时关注“申请记录”功能中项目竞价状态,如有驳回事项,请及时处理。



1. 单项目申报状态查询

选择要查询状态的项目信息，点击即可查看“项目信息填报”“提交履约保函”“报量报价（竞价）”等环节申报状态。



申请记录

单项目申请

代理商申请

项目名称:

发电类型: 非自然人户用分布式项目

申请主体:

项目编号:

备案项目编码:

年度申报电量: , 千瓦时

报价: 元/千瓦时

竞价项目信息填报

待审核

填报详情

初次提交申请时间: 2025-06-30 15:30:42

初次提交申请时间: 2025-06-30 15:31:41

初次提交申请时间: 2025-06-30 15:34:14

初次提交申请时间: 2025-06-30 15:38:45

提交履约保函

待审核

填报详情

初次提交申请时间: 2025-06-30 15:39:53

竞价

已申报

填报详情

竞价提交时间: 2025-06-30 15:40:58

2.代理商项目申报状态查询

步骤一：点击代理项目集查看绑定的项目。

申请记录

单项目申请

代理商申请

请输入代理项目集名称

查询

代理项目集名称: 山东省2

申请类型: 代理商参与竞价

代理商公司名称:

代理商项目集编码:

经办人姓名: *三

步骤二：选择要查询状态的项目信息，点击即可查看“项目信息填报”“提交履约保函”“报量报价（竞价）”等环节申报状态。

。

< 申请记录

单项目申请 代理商申请

查询

项目名称: [模糊]

申请类型: 参与竞价 申请主体: [模糊]

项目编号: [模糊] 备案项目编码: 2 [模糊]

申报时间: 2025-08-06 10:56:48

项目名称: [模糊]

申请类型: 参与竞价 申请主体: [模糊]

项目编号: [模糊] 备案项目编码: 2 [模糊]

申报时间: 2 [模糊]

< 申请记录

单项目申请 代理商申请

项目名称: [模糊]

发电类型: 非自然人户用分布式项目 申请主体: [模糊]

项目编号: [模糊] 备案项目编码: [模糊]

年度申报电量: 报价:

竞价项目信息填报 待审核 填报详情 >

初次提交申请时间: 2025-06-27 16:51:03
初次提交申请时间: 2025-06-30 16:40:48

提交履约保函 未提交

竞价 未提交

三、网上国网 App 网站操作说明

(一) 实名认证

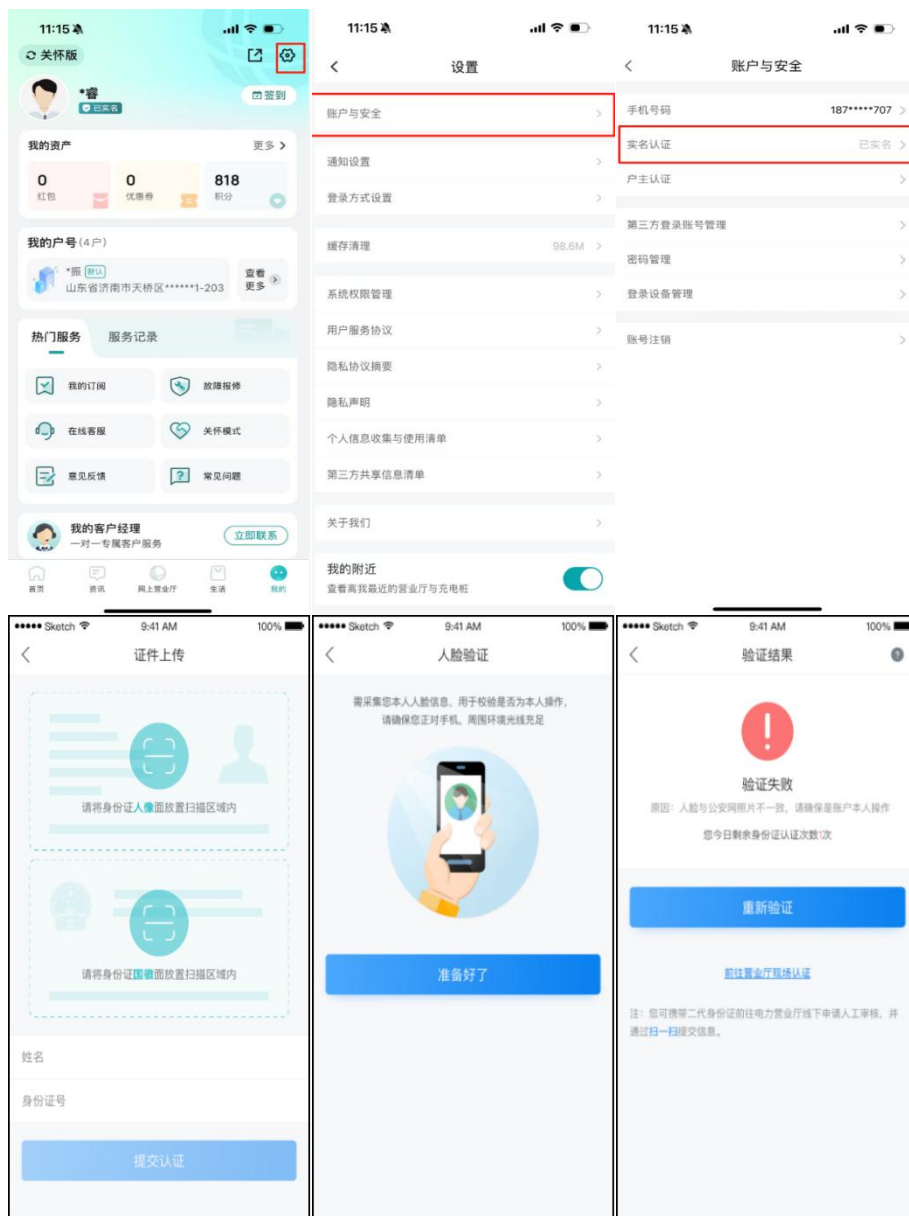
网上国网 App 可选择本机号码一键登录、面部识别登录、面容登录、密码登录、验证码登录。

分布式光伏竞价申报前需进行实名认证。网上国网 APP 支持人脸验证及验证银行卡两种方式。

1. 人脸验证

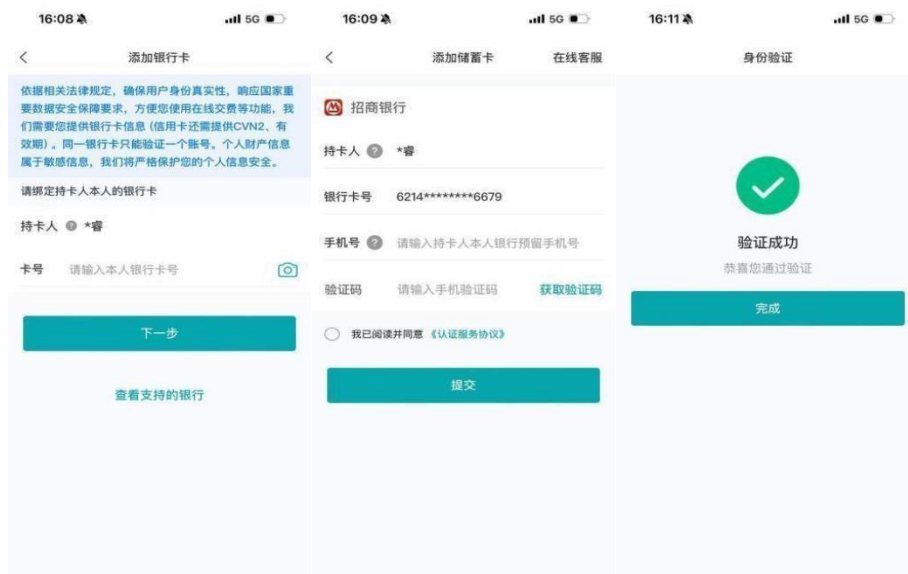
通过“我的”→“设置”→“账户与安全”→“实名认证”

路径进入身份信息管理页面,通过手机扫描录入身份证正反面及人脸信息验证,比对不成功返回错误信息。



2. 银行卡认证

通过“我的”→“设置”→“账户与安全”→“实名认证”路径进入银行卡认证页面。输入银行卡信息完成身份认证。



(二) 填报竞价项目信息

功能路径：

网上国网 APP-首页新能源-新能源竞价专区

网上国网 APP-网上营业厅-查询-新能源竞价专区。

注：位置信息请选择至山东所属地市。



选择“填报竞价项目信息”功能进入项目竞价申请页面。



步骤一：根据分布式光伏分类（自然人户用、非自然人户用、一般工商业）选择对应项目申请模块，点击“开始办理”进入到项目信息填写页面。

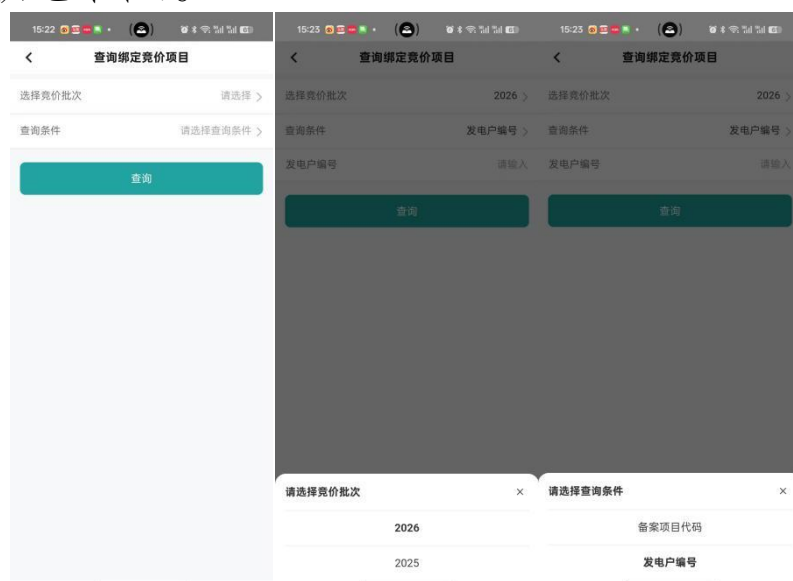


步骤二：项目信息绑定

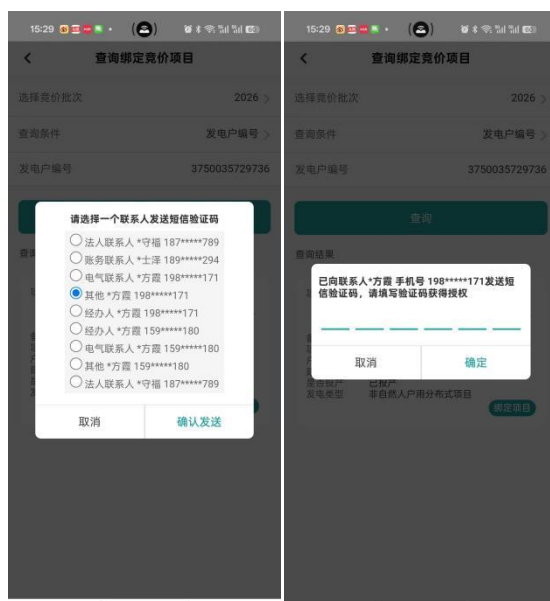
点击“绑定项目”添加需参与竞价的项目。



选择竞价批次,输入备案文件项目代码或发电户编号查询项目信息后绑定(推荐发电户编号查询,如需查询项目发电户编号,可联系属地供电单位)。



选择供电企业留存联系人发送验证码,接收并输入短信验证码,点击确定后即可绑定。注:如需变更联系人信息,请及时联系属地供电单位修改。



步骤三：点击绑定后的项目，进入到项目信息填报页面。



填报核对“申请人身份”和“预计全容量并网时间”等信息，确认项目信息后点击“下一步”，跳转到资料上传页面（已投产项目不需要填写“预计全容量并网时间”）。

14:50

11:50

竞价项目申报

ⓘ 若报名信息与实际不符，请联系属地供电部门维护数据

申请人身份

☐ 户主

☒ 经办人

项目投产状态

☒ 未投产

项目信息

项目名称

星光村20KV农网分布式光伏发电项目

项目编号

036257012500448520002

项目类型

☒ 分布式光伏

项目详细地址

山东省济南市济阳区太平街道车马岭村***会226号

备案证明项目代码

240601-2370902-04-005-2316075

分布式电压等级

交流380V

备案交流侧容量

20 千瓦

预计并网量并网时间

2025-12-30 >

发电户编号

37060101250000000000000000000000

上网模式

☒ 全额上网

户主信息

步骤四：上传项目资料，根据系统提示上传需要资料。（不同项目类型所填写信息不一致，请仔细查看）信息上传完毕后，点击“发送验证码”发送并输入验证码，点击“提交”进入到下一步。注：上传的 pdf 格式文件后缀需为小写且单个文件不能超过 5M，大文件可自行压缩或拆分上传。

16:42	16:42	16:42
<h3>竞价项目申报</h3> <p>○若项目信息与实际不符，请联系属地供电部门维护数据</p> <p>*申请人身份 <input type="radio"/> 户主 <input checked="" type="radio"/> 经办人</p> <p>*项目投产状态 ● 已投产</p> <p>项目信息</p> <p>*项目名称 王道亮30千瓦个人分布式光伏发电项目(全额上网)</p> <p>*项目编号 DE*****</p> <p>*项目类型 ● 分布式光伏</p> <p>*项目详细地址 济南市钢城区艾山街道罗汉村10kV嵩****综合变架变</p> <p>*备案项目代码 251*****768</p> <p>*分布式电压等级 交流380V</p> <p>*备案交流侧容量 30 千瓦</p> <p>*全容量并网时间 2025-12-15</p> <p>*发电户名称 王*亮</p> <p>*发电户编号 37*****089</p> <p>*上网模式 ● 全额上网</p> <p>户主信息</p>	<h3>竞价项目申报</h3> <p>○若项目信息与实际不符，请联系属地供电部门维护数据</p> <p>户主信息</p> <p>*户主姓名 *吉飞</p> <p>*身份证件照片</p> <p>上传成功</p> <p>*户主身份证号 371482*****4836</p> <p>项目申报附件</p> <p>*项目核准/备案文件 最多可上传6张</p> <p>PDF 点击拍摄/上传</p> <p>项目核准/备案文件附件.pdf</p> <p>*竞价信息填报承诺书 最多可上传6张</p> <p>PDF 点击拍摄/上传</p> <p>竞价信息填报承诺书（非聚合商）.pdf</p>	<h3>竞价项目申报</h3> <p>○若项目信息与实际不符，请联系属地供电部门维护数据</p> <p>经办人信息</p> <p>*经办人姓名 *吉飞</p> <p>*身份证件照片</p> <p>上传成功</p> <p>*经办人授权委托书</p> <p>PDF</p> <p>授权委托书.pdf</p> <p>授权委托书参考模板</p> <p>安全验证</p> <p>经办人手机号码 198*****171</p> <p>校验码 请输入短信验证码 发送校验码</p> <p>存草稿 提交</p>

注意:本次竞价分布式光伏需提交的接入系统方案答复文件、购售电合同、发电地址权属证明、合同能源管理协议或发电地址租赁协议资料,将复用电网接入申请资料,无需在竞价申报平台上传。

(三) 提交履约保函

选择“提交履约保函”功能,进入提交履约保函页面。注:已投产项目和未投产的自然人户用分布式光伏项目(限自主参与竞价),原则上不需上传履约保函。履约保函需在规定的时间内上传。



步骤一: 选择对应项目点击进入填报页面。



步骤二：填写保函信息（履约保函编号、担保金额、保函签发日期、保函有效日期）上传相关的图片信息，点击“发送验证码”并输入验证码信息，点击“提交”按钮完成履约保函提交。



（四）报量报价

选择“报量报价”功能进入报量报价页面。注：填报完项目信息后同步进行报量报价操作。



步骤一：选择对应项目点击进入填报页面。



步骤二：填写报价信息，点击“发送验证码”并输入验证码，点击“提交”完成报价报量。注：系统自动根据容量计算电量数

据，无需自行填报。

竞价申请	
项目信息	
竞价批次	2025
竞价主体	泰山能源科技有限公司
项目名称	市中区十六里河街3KWh分布式光伏发电项目
项目编码	37500172
竞价信息	
报量	1111111 MWh
报价	0.3 元/KWh
安全验证	
手机号码	188****
校验码 请输入短信验证码	发送验证码
提交	

（五）分布式光伏竞价代理商操作说明

选择“竞价代理商”功能菜单，进入代理商页面。若未注册代理商，需先注册代理商，若已注册则展示代理商信息。

17:32 4G

新能源竞价专区 山东省

分布式新能源竞价专区
分布式新能源竞价一站式服务

分布式新能源竞价专区为分布式光伏项目提供竞价政策公示公告、竞价业务受理、签署差价结算协议等一站式新能源竞价服务。

填报竞价项目信息 提交履约保函 报量报价
竞价代理商 查询机制信息

公示公告

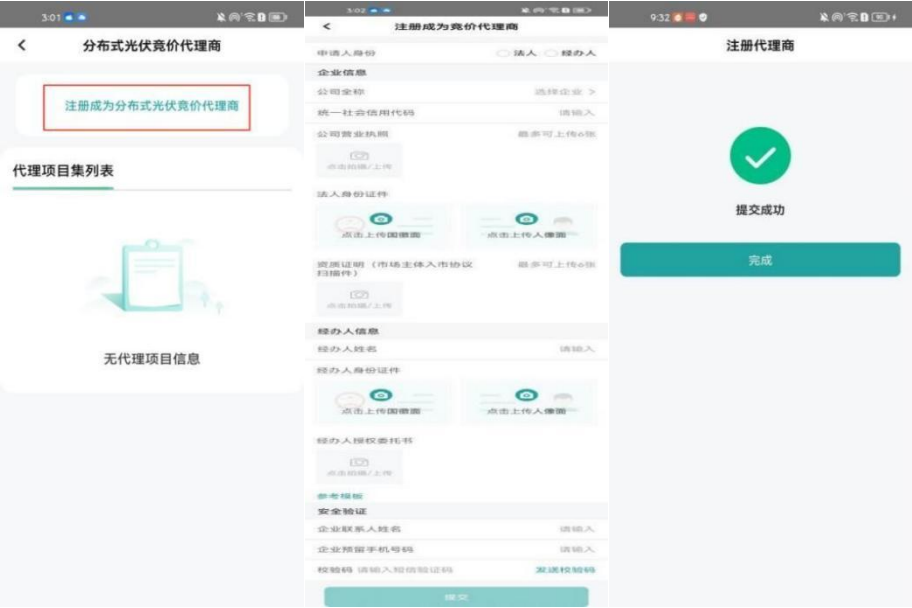
2025年山东省新能源机制电价竞价组织公告 2025-08-11

首页 申请记录

步骤一：注册成为代理商

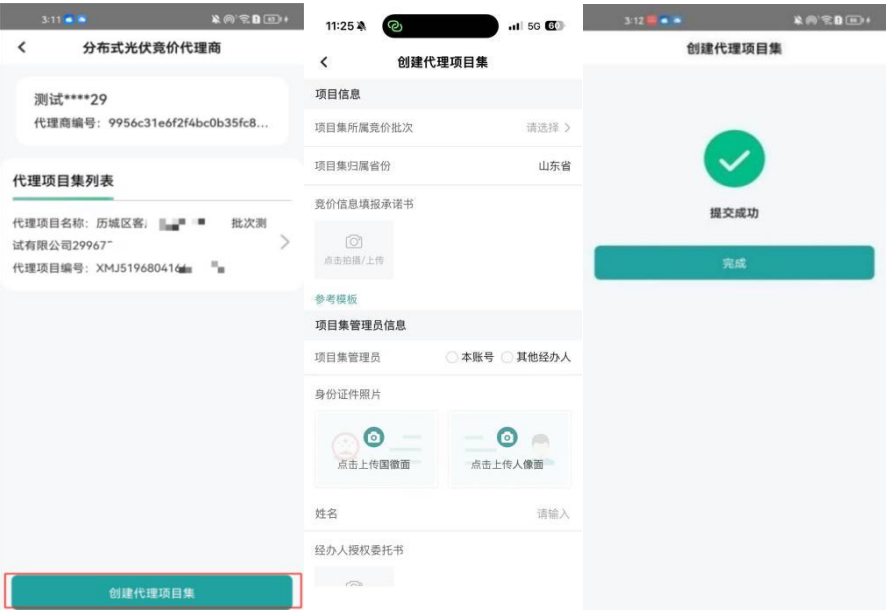
在竞价代理商页面填写相关信息，点击“发送验证码”并输

入验证码信息，点击“提交”按钮完成代理商注册。



步骤二：创建代理项目集

完成代理商注册后，点击创建代理项目集，输入项目集信息，输入经办人手机号码，点击“发送验证码”并输入验证码信息，点击“提交”按钮完成代理项目集创建。注：后续项目集的绑定项目和上传资料等操作均需要用经办人账号进行。



步骤三：绑定项目

每个项目集可以绑定多个项目(项目绑定流程和非代理商项目一致)。

选中项目集(下图红框所示)。

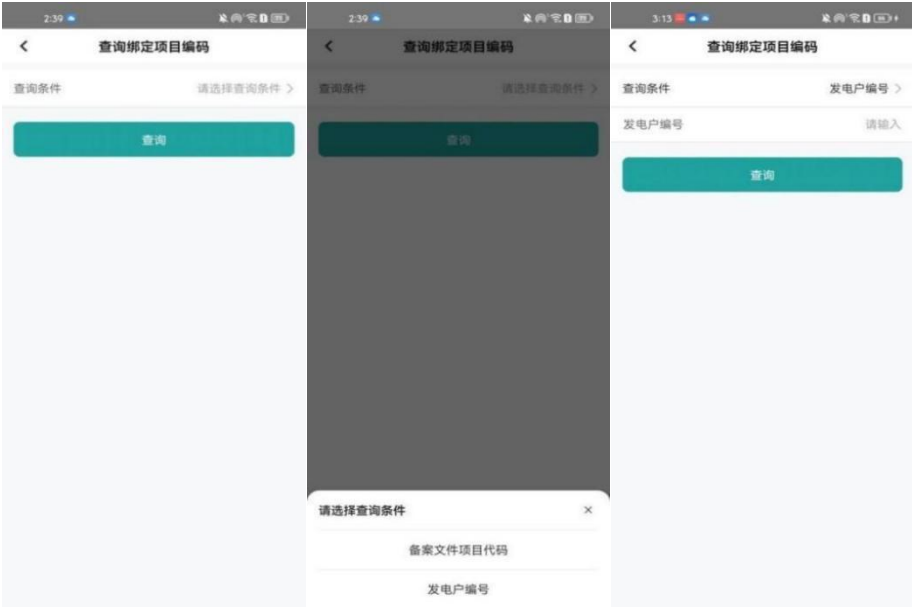


点击“绑定项目”添加参与竞价的项目。



输入备案文件项目代码或发电户编号查询项目信息后绑定

(推荐发电户编号查询，如需查询项目发电户编号，可联系属地供电单位)。



选择供电企业留存联系人发送验证码，接收并输入短信验证码，点击确定后即可绑定。



分布式光伏竞价代理商代理参与竞价的项目，在竞价项目信息填报、报量报价、提交履约保函等环节操作方式与非代理商项

目一致。

（六）竞价申报状态查询

通过“申请记录”功能查询项目竞价申报状态，可选择“单项目申请”和“代理商项目申请”分类查询对应申报项目状态。
注：竞价周期内，请随时关注“申请记录”功能中项目竞价状态，如有驳回事项，请及时处理。



1.单项目申报状态查询

选择要查询状态的项目信息，点击即可查看“项目信息填报”“提交履约保函”“报量报价（竞价）”等环节申报状态。



2.代理商项目申报状态查询

点击代理项目集查看绑定的项目。选择要查询状态的项目信息，点击即可查看“项目信息填报”“提交履约保函”“报量报价”等环节申报状态。

